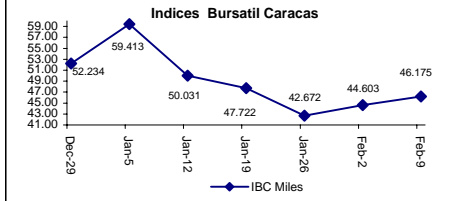


Renta Variable

Bolsa de Valores Caracas

Indice	Símbolo	Sem Ant.	Cierre	Var. net
Bursatil Caracas	.IBC	44,603	46,175	1,572
Indice B. Ccs Fin.	.IBCF	86,904	89,187	2,283
Indice B. Ccs Ind.	.IBCI	33,726	35,246	1,519



Acciones del Mercado Nacional

Título	Símbolo	Sem Ant.	Cierre	Var. net
BCO PROVINCIAL	BPV	1810	1900	90
BCO VZLANO CDTO	BVE	3550	3500	-50
BANESCO BCO UNIV	BBC	300	291	-9
CEMEX VZLA2	VCM2	925	995	70
FAB NAC CEMENTOS	FNC	600	629.95	29.95
CORIMON A	CRMa	9000	9000	0
ELECT DE CCS	EDC	510	550	40
ENVASES VZLANO	ENV	36	36	0
FONDO VAL INM A	FVla	24.7	24.7	0
H L BOULTON	HLB	40	40	0
MANPA	MPA	165	186.15	21.15
MANTEX	MTX	1275	1200	-75
MERCANTIL SF	MVZa	5175	5375	200
MERCANTIL SF	MVZb	5200	5400	200
SIVENSA	SVS	97	97.25	0.25
CANTV D	TDVd	8500	9100	600
GRUPO ZULIANO	GZL	59.5	59.5	0
BOD BCO UNIV	BOU	400	400	0

Indices Bolsas Extranjeras

Indice	Símbolo	Sem Ant.	Cierre	Var. net
Dow Jones	.DJI	12,653	12,581	-72.66
Nasdaq 100	.NDX	1,798	1,786	-12.60
S&P 500	.GSPC	1,448	1,438	-10.33
London Stock Ex	.LSE.L	1,302	1,282	-20.13
IBEX España	.IBEX	14,631	14,876	244.30
China Hang S.	.HSI	20,564	20,678	113.98
Nikkei	.N225	17,547	17,504	-42.78
Mexico	.MXX	27,933	27,907	-26.18
Brasil	.BVSP	44,998	44,284	-713.43

Acciones Mercado Int.

Título	Símbolo	Sem Ant.	Cierre	Var. net
ELECT CARACAS/d	XEDC.LA	5.34	5.76	0.42
CANTV/d	VNT	13.83	15.92	2.09
THE AES CORP/d	AES	20.82	22.61	1.79
APPLE COMP INC	AAPL.O	84.75	83.27	-1.48
CITIGROUP/d	C	54.66	53.4	-1.26
CEMEX SAB/d	CX	36.44	35.82	-0.62
EBAY INC	EBAY.OQ	32.4	33.56	1.16
HOME DEPOT INC/d	HD	40.83	41	0.17
INTL BUS MACHI/d	IBM	99.17	98.55	-0.62
COCA-COLA CO/d	KO	48.24	47.76	-0.48
MICROSOFT CP	MSFT.OQ	30.19	28.93	-1.26
ALTRIA GROUP/d	MO	86.56	85.39	-1.17
MOTOROLA/d	MOT	19.85	19.57	-0.28
NOKIA CORP/d	NOK	22.07	21.74	-0.33
PEPSICO INC/d	PEP	65.04	63.91	-1.13
PFIZER INC/d	PFE	26.8	26.38	-0.42
NASDAQ100 TRK FD	QQQQ.O	44.16	43.84	-0.32
ROYAL DUTCH SH/d	RDSa	68.02	66.53	-1.49
TYCO INTL/d	TYC	33	31.48	-1.52
TERNIUM S.A/d	TX	26.39	25.65	-0.74

Bonos Globales

Bono	Precio	Variación	Cupon %	CYD
Global 34	130.56	1.56	9.38	7.18
Global 27	123.56	0.25	9.25	7.49
Global 25	104.81	0.44	7.65	7.30
Global 18 N	100.00	-0.50	7.00	7.00
Global 18	146.56	-0.13	13.63	9.30
Global 16	92.88	0.13	5.75	6.19
Global 14	109.88	0.25	8.50	7.74
Global 13	121.00	0.25	10.75	8.88
Global 11	98.31	0.06	6.36	6.47
Global 10	96.69	-0.06	5.38	5.56

Bonos Brady

Bono	Precio	Variación	Cupon %	CYD
Vendcb	100.00	0.00	6.44	6.44
Vendisb	73.00	0.00	5.44	7.45
Venflirb	100.00	0.00	6.00	6.00

Indicadores Económicos	Periodo/ Fecha	Indicador
Inflación %	Ene	2.0%
Inflación acum	12 Meses	18.4%
Resev Int. MM\$	2-Feb	36,420
M2 MMBs	2-Feb	113,664,516
Dólar Cantv	9-Feb	4,001.26
Letras del T 3M	9-Feb	99.265

Tasas de Interes Mercado Local

Los 6 Ppal Bcos	Pct	Fecha
ACTIVAS	15.44	02/02/07
DPF 90	10.06	02/02/07
AHORROS	6.58	02/02/07

PRESTAMOS	Fecha
PRESTAMOS	2/7/2007
DPF 30 DIAS	2/7/2007
DPF 60 DIAS	2/7/2007
DPF 90 DIAS	2/7/2007
OVERNIGHT	2/9/2007

Semana al 09/02/2007

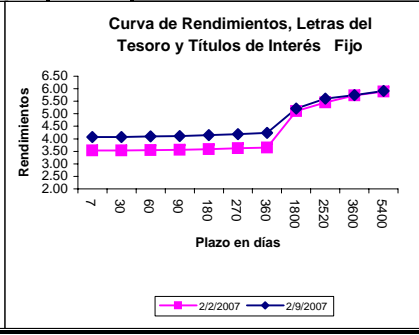
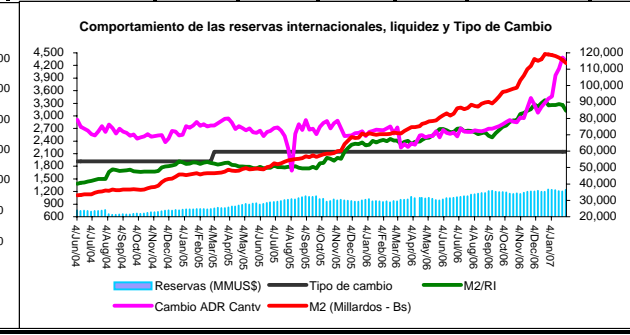
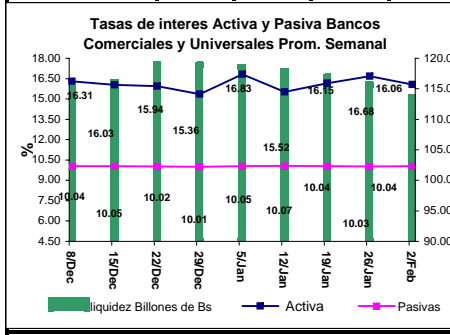
Mercado Local: La BVC continúa influenciada por los anuncios de estatización. El letargo del inicio de la semana, se interrumpió con el anuncio del pasado jueves en el cual AES pactaba con PDVSA su venta del 82% del patrimonio de EDC, por USD 739.4MM. La transacción total a perfeccionarse antes de Marzo 31,2007 por USD 900MM, incluiría a los minoritarios vendiendo a un precio aprox. de USD 14.32/ADR (aprox.616 Bs/acción). En la negociación AES retuvo su derecho a recibir los dividendos del 2007 (aprox. USD 100MM el 2006) en pago por ceder la mayoría (prima de control). AES pagó USD 1,600MM por el 86% en el 2000, recibió 870MM en dividendos y vendió el 4% (80MM de acciones) en el período quedando prácticamente "tablas". La noticia de la transacción ratificó la disposición oficial de perfeccionar sus compras (estatizaciones) respetando las reglas del mercado, y generó una reacción positiva en la comunidad de inversionistas que impactaría otros títulos claves como VNT-TDvd.

Nuevas Emisiones: Rodrigo Cabezas confirmó, que se emitirá el equivalente a USD 5,000MM, en bonos cuyas estructuras serían combinaciones de BODEN Argentino, TICC's 2027 y PDVSA. Pensamos que el carácter "mixto" de la oferta en Combo seguramente incidirá favorablemente en la liquidéz, pero solo será efectiva en contener la presión actual del mercado de permutas, si el componente en USD es alto. En las últimas subastas, el criterio "popular" de asignación ha favorecido las ordenes de minoritarios, dejando la demanda corporativa insatisfecha. De ser así, anticipamos que los corporativos se volcarían al mercado de permutas, subiendolo y quitandole efectividad a la medida anti-inflacionaria del gobierno.

Mercado de Conversiones de ADRs y Permutas: Los swaps cerraron el viernes cercano a Bs. 4,000/USD (3870 bid) muestra una suave tendencia a la baja, en anticipación a una posible subasta.

Mercado Americano: Los recientes anuncios de indicadores señalan una posible tendencia al recalentamiento en el crecimiento económico, que se reflejaría en una posible alza de intereses. Esta expectativa de alza de intereses, incide en el mercado de acciones como una corrección hacia abajo

Bonos Soberanos: Los precios del petróleo continúan con una suave tendencia al alza, favoreciendo la deuda de países petroleros.



Bernardo Pérez - Gerardo Castellanos - María Margarita Fossi - Ruperto Urdaneta - Yullia Hernandez
Tlfs (0261) 7976628-7921280-7910592-7914129 - Fax(0261) 7914128. Email: global@globalmarketsca.com